



VÝROČNÍ ZPRÁVA ZA ROK 2015

Nemocnice Pelhřimov, příspěvková organizace

Předkládá: **Ing. Jan Mlčák, MBA,**
ředitel Nemocnice Pelhřimov

Březen 2016

OBSAH:

1. Úvodní slovo ředitele nemocnice Ing. Jana Mlčáka, MBA
2. Významné stavební akce roku 2015
3. Hospodaření nemocnice 2015
4. Zvyšování kvality poskytované péče a služeb, bezpečí pacientů
5. Lékařská a ošetrovatelská péče 2015
6. Ukazatelé zdravotní péče 2015
7. Poděkování pacientů
8. Stížnosti pacientů
9. Výkonnost nemocnice
10. Nemocniční lékárenství + prodejna a sklad PZT
11. Regulační poplatky
12. Dopravní zdravotní služba
13. Prádelna
14. Stravovací provoz
15. Energetika
16. Voda
17. Co nás stojí jeden den
18. Počet zaměstnanců dle kategorií
19. Průměrné mzdy dle kategorií
20. Výběrové řízení na obsazení vedoucích pozic
21. Akreditace MZ ČR pro specializační přípravu lékařů
22. Akreditace MZ ČR pro vzdělávání jiných zdravotnických pracovníků
23. Ostatní investice pořízené v roce 2015
24. Sponzorské dary za rok 2015





Vážení čtenáři,

předkládáme Vám Výroční zprávu Nemocnice Pelhřimov za rok 2015. Podává základní přehled o tom, jak si naše nemocnice v uplynulém roce vedla v oblasti zdravotní péče, ekonomiky, ale také rozvoje či investic a jaké plány a výhledy má do roku 2016.

Nemocnice Pelhřimov je součástí zdravotního systému Kraje Vysočina a také moderní nemocnicí. Má zaveden systém kontroly kvality dle národních akreditačních standardů osvědčený platnými certifikáty. Poskytuje základní a specializovanou péči v širokém rozsahu nabízených služeb, a to nejen pro občany Pelhřimova, ale také pro celý region kraje. Díky vysoké kvalitě služeb je vyhledávána pacienti. Počtem ošetřených klientů se zároveň řadí mezi standardní poskytovatele zdravotní péče v rámci České republiky.

O spokojenost pacientů a kvalitní služby se u nás stará **110** lékařů a **350** zaměstnanců - středního zdravotnického personálu. Na své budoucí povolání se zde připravují studenti Vysoké školy polytechnické v Jihlavě i studenti 6. ročníků lékařských fakult. Celkově bylo v roce 2015 v nemocnici zaměstnáno **710** zdravotnických a nezdravotnických pracovníků.

Na **10** lůžkových odděleních je umístěno **340** lůžek, z toho **294** akutních, **46** lůžek následné péče. Pro intenzivní péči slouží **23** lůžek. Nemocnice Pelhřimov ambulantně ošetřila v roce 2015 **79 781** pacientů, hospitalizováno bylo **14 068** pacientů, provedli jsme **3 842** operací. Narodilo se zde **598** dětí.

Rok 2015 nebyl pro Nemocnici Pelhřimov a všechny její zaměstnance snadný a lehký. Hlavním úkolem bylo dosažení vyrovnaného hospodářského výsledku a též udržení pozitivního vývoje osobních nákladů. Nepříznivě se na chodu nemocnice a práci managementu stále více projevuje také nestabilita, která v českém zdravotnictví v posledních letech panuje. Nejasnost financování zdravotnické péče, stále komplikovanější jednání s plátcí zdravotní péče, to vše jde v protikladu k rostoucím nárokům na zdravotní péči v naší nemocnici – a to nejen v počtu výkonů, ale také s ohledem na jejich kvalitu a ekonomickou náročnost.

Nemocnice Pelhřimov v roce 2015 výrazně pracovala na zvyšování kvalifikace svých zaměstnanců, především zdravotnického personálu. I nadále se chceme zaměřovat na podporu zvyšování kvalifikace našich lékařů a sester, stejně tak budeme pokračovat v systémové změně přístupu našich zaměstnanců k pacientům.

Nejvýznamnější investicí z hlediska vynaložených finančních prostředků bylo dokončení pavilonu pro poskytování hematologických a transfúzních služeb, včetně pracoviště hemodialýzy. Ve spolupráci a s finančním příspěvkem Města Pelhřimova byl pořízen nový sanitní vůz pro dopravu pacientů.

Tato výroční zpráva je vizitkou činnosti všech pracovníků nemocnice, kterým bych chtěl na tomto místě za jejich práci upřímně poděkovat.

Ing. Jan Mlčák, MBA
ředitel

Významné stavební akce roku 2015

1. Úprava 2. NP nad RTO pro transfúzní oddělení

Oprava + kompletní malba, včetně omyvatelných nátěrů a dveří – cca 65.000,- Kč, včetně DPH (náklady hrazeny z rozpočtu nemocnice).

2. Rekonstrukce vstupů do budovy gynekologicko-porodnického oddělení a prosklené stěny na schodišti, výměna oken na oddělení ODN 1

Cca 2.113.000,- Kč, včetně DPH (náklady hrazeny z rozpočtu Kraje Vysočina).

3. Oprava hlavního venkovního schodiště do budovy patologie

Cca 125.000,- Kč, včetně DPH (náklady hrazeny z rozpočtu nemocnice).

4. Stavební úpravy v přízemí RTO pro instalaci ozařovacího přístroje

Izolace stěn, oprava omítek, nová antistatická podlaha, nové VZT, nová elektroinstalace, nový kazetový podhled, kompletní výmalba, včetně nátěrů dveří – cca 330.000,- Kč, včetně DPH (náklady hrazeny z rozpočtu nemocnice + Kraje Vysočina).

5. Oprava zárubní + posun dveří na Oddělení nukleární medicíny

Cca 15.000,- Kč, včetně DPH (náklady hrazeny z rozpočtu nemocnice).

6. Přístavba a rekonstrukce budovy transfúzního oddělení a hemodialýzy – stavební část

1. etapa (přístavba – dokončeno 1/2015) – 35.497.000,- Kč, včetně DPH,

2. etapa (stávající budova – dokončeno 9/2015) – 29.495.000,- Kč, včetně DPH (náklady hrazeny z rozpočtu Kraje Vysočina).

Hospodaření nemocnice 2015

Ukazatel	2010	2011	2012	2013	2014	2015
Náklady v tis. Kč	535 173	508 078	510 028	501 675	527 211	560 932
Výnosy v tis. Kč	517 016	508 332	510 368	501 805	528 113	561 411
Zisk, ztráta	-18 157	254	341	130	902	479
Výkonnost v tis. bodů	340 350	333 784	348 990	351 878	359 545	360 723
Mzdové náklady v tis. Kč	206 520	202 818	210 160	210 493	212 966	228 868
Sociální a zdravotní pojištění v tis. Kč	69 688	68 575	70 374	70 617	71 372	77 241
Osobní náklady celkem v tis. Kč	276 208	271 393	280 434	281 110	284 338	306 109
Procentuální čerpání ON z celkových nákladů	51,6	53,4	55,0	56,0	53,9	54,6

V roce 2015 vykázala Nemocnice Pelhřimov zisk ve výši **479 tis. Kč**.

Zvyšování kvality poskytované péče a služeb, bezpečí pacientů

Program Kontinuálního zvyšování kvality péče, certifikace

Nemocnice v roce 2015, rok po získané v pořadí již 3. akreditaci, pokračovala v nastaveném programu Kontinuálního zvyšování kvality péče. Zaměřili jsme se především na plnění resortních bezpečnostních cílů.

Všechny laboratorní provozy jsou evidovány v registru klinických laboratoří NASKL (Národní autorizační středisko pro klinické laboratoře) při ČSL JEP a jsou tak zapojeny do programu zvyšování kvality ve zdravotnictví garantovaném MZ ČR. V roce 2015 opakovaně usilovala o certifikaci dvě pracoviště. Patologicko- anatomické oddělení úspěšně splnilo podmínky Auditů I pro svou laboratoř. Oddělení hematologie a transfúziologie splnilo podmínky Auditů II pro hematologickou laboratoř i pro pracoviště transfúzní služby.

Nemocnice podporující zdraví

Nemocnice se svým programem zaměřila na **podporu zdraví pacientů, zaměstnanců i veřejnosti**. Kromě edukace zdravotníky při hospitalizaci mají všichni k dispozici řadu materiálů o podpoře svého zdraví jak v písemné, tak i v elektronické podobě na webových stránkách nemocnice. Pro pacienty bylo uspořádáno mnoho aktivit. Zdravotní klaun docházel za dětskými pacienty, slavily se Velikonoce i Vánoce. Na oddělení dlouhodobě nemocných připravili zaměstnanci i dobrovolníci aktivity zaměřené na rehabilitaci, nácvik sebeobsluhy, trénování paměti. Nechybělo opět zdobení perníčků, výroba dekorací a pěvecké vystoupení. Pro žáky základních škol připravili zaměstnanci dětského oddělení již tradiční programy: Doktora se nebojíme, Zdravé stravování a První pomoc. Tradičně byl uspořádán i Den hygieny rukou, tentokrát pro děti základních škol i návštěvníky nemocnice. Pro širokou veřejnost i zaměstnance nemocnice byl uskutečněn Den diabetu, v pořadí již třetí ročník. Příchozí měli možnost změřit si glykémii, TK, BMI, tuk v těle a na základě výsledků jim byl doporučen další postup. Pro všechny zaměstnance nemocnice se uskutečnil po dlouhé době společenský večer s rautem a tancem. Fotbalový tým nemocnice obsadil 3. místo ve vánočním turnaji složek Integrovaného záchranného systému.

Bezpečná nemocnice

Nemocnice se již od roku 2009 pravidelně zapojuje do celostátní soutěže Bezpečná nemocnice. V roce 2015 bylo vyhlášeno téma soutěže: „Co můžeme udělat pro zdravotníky, aby mohli poskytovat bezpečnou péči“. Nemocnice se zapojila projektem „Činnost jednotky dobrovolných hasičů Nemocnice Pelhřimov“.

Lékařská a ošetrovatelská péče 2015

Hospitalizační péče

10 lůžkových oddělení s 340 lůžky

- z toho 23 pro intenzivní péči,
- z toho 46 pro následnou péči,
- z toho 271 pro standardní péči.

Ambulantní péče

55 odborných ambulancí – rozšířeno o 3 ambulantní subspecializace:

- lipidová ambulance,
- proktologická ambulance,
- ambulance kostního metabolismu.

Odborná nelůžková pracoviště

3 pracoviště

- pneumologie nelůžková (návaznost na lůžkovou léčebnu TRN Humpolec v rámci okresu),
- radioterapie a onkologická radiologie lůžkové oddělení zrušeno v roce 1999, zůstává ambulantní trakt, denní stacionář pro aplikaci chemoterapie, ambulance klinické onkologie a úzká provázanost na klinická oddělení – spolupráce formou specializovaných onkologických týmů,
- ORL lůžkové oddělení zrušeno v roce 1999, nyní péče zajišťována ve 2 ambulancích všeobecné ORL péče, ambulance – sluchadla, audiokomory, foniatrie a dětské ORL ambulance, zákrového sálku, pro velké operace jsou využívány centrální operační sály. Pacienti jsou hospitalizováni na ostatních lůžkových odděleních dle charakteru onemocnění.

Komplementární péče

6 oddělení komplementu:

- klinická biochemie,
- hematologie a transfúzní lékařství,
- radiodiagnostika a zobrazovací metody,
- nukleární medicína,
- lékařská mikrobiologie,
- patologie.

Ostatní pracoviště

- nemocniční lékárna,
- DOSANKA – domácí péče,
- dopravní zdravotní služba,
- hospodářsko-technické provozy, včetně administrativního zajištění.

Ukazatelé zdravotní péče 2015

	1-12/2014	1-12/2015	rozdíl
počet lůžek	340	340	0
ošetřovací doba ve dnech	6,40	6,73	0,33
využití lůžkového fondu	71,77%	74,39	2,62
ošetřovací dny (OD) celkem	89.069	88.470	- 599
náklad na l OD v Kč	5.919,13	6.340,37	421,24
SZM na OD v Kč	385,73	410,70	24,97
léky na OD v Kč	733,68	755,38	21,70
krev na OD v Kč	76,89	99,67	22,78

Počet operací v roce 2015 v porovnání s rokem 2014

- **rok 2014** 3.908
- **rok 2015** **3.842**

Počet ošetřených a vyšetřených pacientů v roce 2015 v porovnání s rokem 2014

		<u>rok 2014</u>	<u>rok 2015</u>
počet ošetřených pacientů v ambulancích	-	79.280	79.781
počet vyšetřených pacientů v komplementu	-	93.770	94.171
počet ošetření v ambulancích	-	164.719	168.373
počet vyšetření v komplementu	-	202.752	206.753

Počet porodů v roce 2015 v porovnání s rokem 2014

- **rok 2014** 569
- **rok 2015** **597**

Průměrná doba hospitalizace

- **rok 2014** 6,40 dne
- **rok 2015** **6,73 dne**

Objednací doba u plánovaných hospitalizací na operačních odděleních

➤ ortopedie		
• totální endoprotéza u kyčelního kloubu	-	max. 4 měsíce
• totální endoprotéza u kolenního kloubu	-	max. 6 měsíců
➤ chirurgie	-	7-14 dnů
➤ ORL	-	1 měsíc
➤ urologie	-	3 týdny
➤ gynekologie	-	2-4 týdny

Akutní stavy jsou řešeny bezprostředně.

Poděkování pacientů

V roce 2015 obdržela nemocnice **116** děkovných dopisů za odborný přístup, péči a lidský přístup. O těchto případech je informována porada primářů i vrchních sester, v kopii jsou předávány vedoucímu pracoviště na vědomí. Současně jsou zveřejňovány i na intranetových stránkách nemocnice.

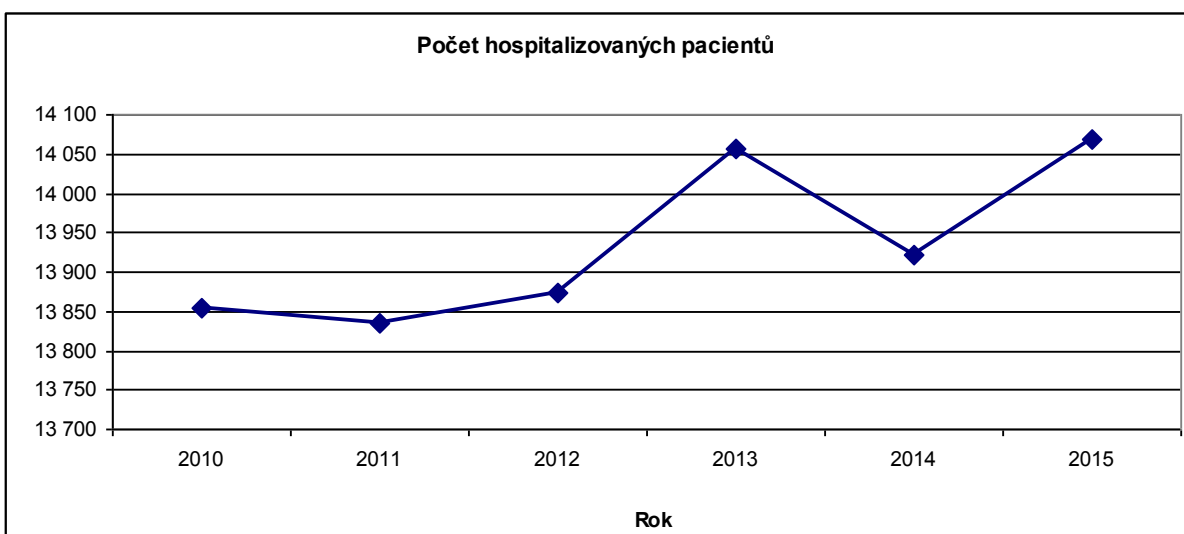
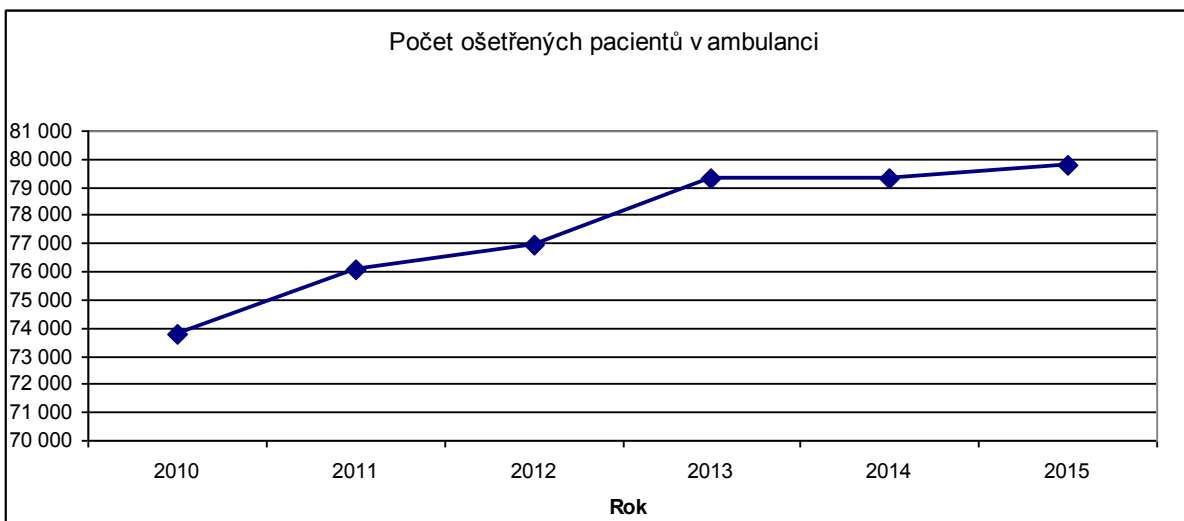
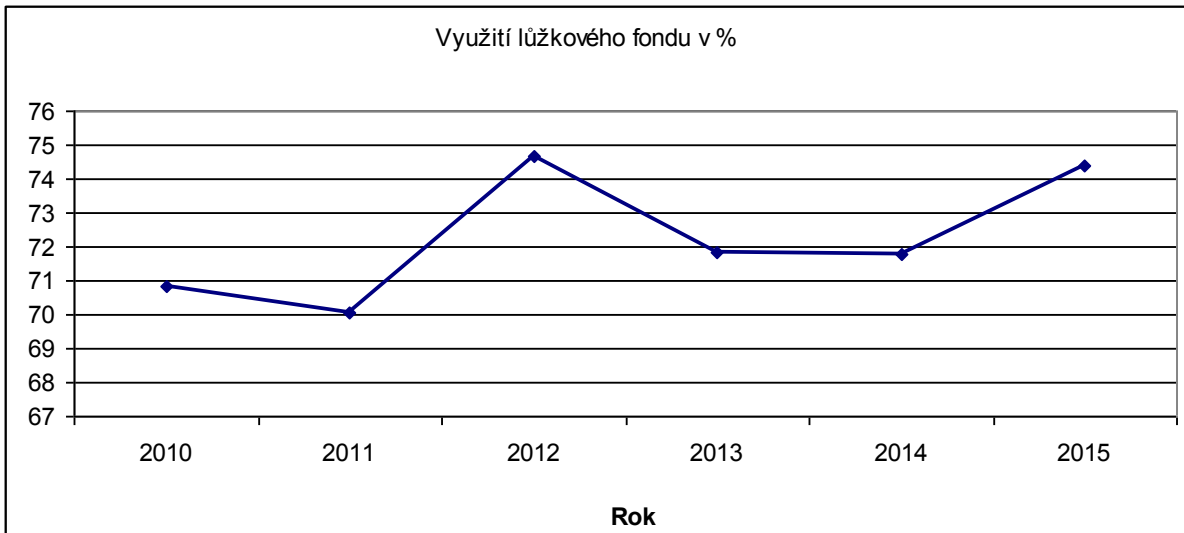
Stížnosti

V roce 2015 bylo podáno 7 stížností, z toho jedna byla oprávněná.

Všechny stížnosti jsou projednány na úrovni ředitele a náměstka LPP. Při oprávněných či částečně oprávněných stížnostech byla přijata osobní, organizační i odborná opatření, která by podobné stavy eliminovala na nejnižší možnou míru.

Výkonnost nemocnice

Ukazatel	2010	2011	2012	2013	2014	2015
Využití lůžkového fondu v %	70.82	70.08	74.67	71.84	71,77	74.39
Průměrná ošetrovací doba ve dnech	6.53	6.47	6.42	6.16	6,40	7.75
Počet hospitalizovaných pacientů	13 855	13 834	13 874	14 057	13 922	14 068
Počet ošetření v ambulanci	135 872	155 807	137 068	168 734	164 719	168 373
Počet ošetřených pacientů v ambulanci	73 768	76 044	76 960	79 327	79 280	79 781
Počet vyšetření v komplementu	195 406	196 840	199 746	203 307	202 752	206 753
Počet vyšetřených pacientů v komplementu	90 500	88 361	87 619	94 162	93 770	94 171
UOP lůžko	9 688	9 563	8 925	9 192	8 902	9 021
UOP ambulance	51 381	51 940	49 869	50 772	50 707	47 266
UOP doprava	3 168	3 043	2 718	2 762	2 847	2 970
UOP jiné výkony	32 324	31 146	31 902	41 122	40 936	38 245



Nemocniční lékárenství + prodejna a sklad PZT

V lékárně bylo v roce 2015 vydáno 29 300 receptů na hromadně vyráběné léčivé přípravky (HVLP) a na individuálně vyráběné léčivé přípravky (IVLP) a 7 311 poukazů na pomůcky zdravotnické techniky (PZT).

V tabulkách je uvedeno porovnání údajů s rokem 2014.

	2014	2015
Tržby od zdravotních pojišťoven za léčivé přípravky a PZT	34.720 tis. Kč	35.988 tis. Kč
Tržby za doplatky od pacientů za léčiva a PZT	2.987 tis. Kč	2.757 tis. Kč
Tržby za volný prodej léčiv a PZT	881 tis. Kč	972 tis. Kč
Tržby od jiných zdrav. zařízení za léčiva a PZT	437 tis. Kč	295 tis. Kč

Pro lůžkovou část byla vydána HVLP, IPL, inf. roztoky a dezinfekce na 9 358 žádank.

	2014	2015
Tržby v lůžkové části za léčiva a PZT	42 472 tis. Kč	43 093 tis. Kč

Regulační poplatky

Za rok 2015 bylo na regulačních poplatcích za ústavní pohotovost a LPS vybráno **1 159 tis. Kč**.

Dopravní zdravotní služba

Vozidla	2014			2015		
	Počet ujetých km	Počet pacientů	Počet vozů	Počet ujetých km	Počet pacientů	Počet vozů
Sanitní	284 107	11 181	8	306 338	11 924	8
Dosanka	66 203		3	71 165		3
HTS	77 435		4	75 851		6
Prádelna	4 211		1	3 440		1
Údržba	4 850		1	5 780		1
Nádvorní	12 558		6	15 927		6
CELKEM	449 364	11 181	23	478 501	11 924	25

Prádelna

	2014	2015
Vyprané prádlo pro vlastní potřebu	337,12 t	332,82 t
Vyprané prádlo pro zákazníky	22,53 t	24,56 t
Celkem vypráno	359,65 t	357,38 t
Tržby od zákazníků	757.973,- Kč	866.634,- Kč
Fakturační cena za 1 kg	33,64 Kč/kg	35,29 Kč

Stravovací provoz

	2014	2015
Počet stravovacích dnů pacientů	91.493	91.009
Náklady na potraviny pro pacienty	5.103.646,- Kč	5.143.334 Kč
Náklady na 1 stravovací den pacientů	55,78 Kč	56,51 Kč
Počet vydaných jídel ostatním strážníkům	101.180	99.829
Náklady na potraviny ostatním strážníkům	2.604.051,- Kč	2.585.020 Kč
Počet uvařených jídel celkem	192.673	190.838

Energetika

	2014	2015
Vlastní výroba elektřiny v kog.jednotkách	782.400 kWh	832.900 kWh
Nakoupená elektrická energie	2.022.130 kWh	2.127.990 kWh
Celkem spotřeba elektrické energie	2.804.530 kWh	2.960.890 kWh
Náklady na elektrickou energii	4.936.912,- Kč	5.159.234,- Kč
Výroba tepla v kogeneračních jednotkách	4.718 GJ	4.997 GJ
Výroba tepla v kotelně	27.107 GJ	24.747 GJ
Celková spotřeba tepla	31.825 GJ	30.224 GJ
Spotřeba plynu	1.060.354 m3	1.089.905 m3
Náklady na plyn	13.542.040,- Kč	13.653.830,- Kč

Voda

	2014	2015
Celková spotřeba vody	42.653 m3	43.062 m3
Náklady na vodu	2.755.810,- Kč	2.900.601,- Kč
Srážková voda	631.325,- Kč	672.242,- Kč

Co nás stojí jeden den

Přehled nákladů vynaložených za kalendářní den v roce 2014, 2015

	2014	2015	%
Náklady celkem na 1 den	1 444 414 Kč	1 536 801 Kč	1,06
z toho:			
spotřeba léků	179 037 Kč	183 091 Kč	1,02
spotřební zdravotnický materiál	94 127 Kč	99 546 Kč	1,06
potraviny	21 209 Kč	21 343 Kč	1,01
spotřeba energie	60 494 Kč	62 189 Kč	1,03
opravy a údržba	38 027 Kč	51 669 Kč	1,36
osobní náklady	784 672 Kč	846 280 Kč	1,08

Přehled výnosů dosažených za kalendářní den v roce 2014, 2015

	2014	2015	%
Výnosy celkem denně	1 446 885 Kč	1 538 113 Kč	1,06
z toho:			
tržby od zdravotních pojišťoven	1 166 743 Kč	1 262 132 Kč	1,08
tržby za prodané zboží	110 773 Kč	117 913 Kč	1,06

Počet zaměstnanců dle kategorií

Kategorie zaměstnanců	Období 1-12/2014	Období 1-12/2015	rozdíl
lékaři	93,26	92,85	- 0,41
farmaceuti	3,69	4,09	+ 0,40
jiní odborní VŠ	9,20	9,20	-
jiní odborní SŠ	4,00	4,48	+ 0,48
SZP	329,52	336,14	+ 6,62
zdravot. asistenti	5,20	5,25	+ 0,05
PZP + NZP + řidiči	90,26	91,65	+ 1,39
THP	59,05	60,02	+ 0,97
dělníci a ost. provoz	70,12	70,65	+ 0,53
Celkem za nemocnici	664,30	674,33	+ 10,03

Průměrné mzdy dle kategorií	rok 2014	rok 2015
Průměrná mzda Nemocnice Pelhřimov celkem:	25.773,- Kč	27.425,- Kč
Vyplacené mzdové prostředky, včetně pojištění za rok 2015 činily	284.350 tis. Kč	306.663 tis. Kč

Výběrová řízení na obsazení vedoucích pozic

V roce 2015 neproběhlo žádné výběrové řízení na obsazení vedoucí pozice.

Akreditace MZ ČR pro specializační přípravu lékařů

Získané akreditace:

- Anesteziologie a intenzivní medicína I. typu
- Dětské lékařství
- Dětská neurologie (certifikovaný kurz)
- Diabetologie a endokrinologie
- Gastroenterologie
- Gynekologie a porodnictví
- Hematologie a transfúzní lékařství
- Chirurgie I. typu
- Chirurgie II. typu
- Nefrologie
- Neurologie
- Nukleární medicína
- Ortopedie
- Otorinolaryngologie
- Pneumologie a ftizeologie
- Praktické lékařství pro děti a dorost
- Radiologie a zobrazovací metody
- Rehabilitační a fyzikální medicína
- Revmatologie – ambulantní zařízení
- Traumatologie
- Urologie – základní kmen
- Vnitřní lékařství I. typu
- Vnitřní lékařství II. typu

Rezidenční místa

Od roku 2009 se uskutečňuje specializační vzdělávání v rámci rezidenčních míst u nelékařských zdravotnických pracovníků a od roku 2014 u lékařských pracovníků. Možnosti využití dotačního programu a získání statutu rezidenta využilo do současné doby 50 zdravotnických pracovníků nelékařů a 4 lékaři.

Rok 2009	-	11 rezidentů (studium všech rezidentů již ukončeno)
Rok 2010	-	15 rezidentů
Rok 2011	-	9 rezidentů
Rok 2012	-	7 rezidentů
Rok 2014	-	6 rezidentů (nelékaři)
	-	1 rezident (lékař)
Rok 2015	-	2 rezidenti (nelékaři)
	-	3 rezidenti (lékaři)

Akreditace MZ ČR pro vzdělávání jiných zdravotnických pracovníků

Nemocnice Pelhřimov má akreditaci MZ ČR:

- pro praktickou výuku bakalářského studia porodní asistentka,
- pro praktickou výuku certifikovaného kurzu „Zajištění průchodnosti dýchacích cest“,
- pro praktickou výuku certifikovaného kurzu „Práce sestry v anesteziologii“,
- pro praktickou výuku certifikovaného kurzu „Aktivizace a mobilizace pacienta v intenzivní péči“,
- pro pořádání Akreditovaných kvalifikačních kurzů (AKK):
 - ✓ sanitář,
 - ✓ řidič vozidla dopravy nemocných a raněných.

Ostatní investice pořízené v roce 2015

V roce 2015 investovala Nemocnice Pelhřimov celkem cca **28 mil. Kč**. Všechny nákupy byly realizovány po výběrových řízeních za účasti zástupců zřizovatele.

Konkrétní investice

Ortovoltážní ozařovač - spoluúčast	radioterapeutické oddělení	1 800 000,00
Ortovoltážní ozařovač	radioterapeutické oddělení	6 667 346,00
Stavební úpravy	radioterapeutické oddělení	311 422,45
ICT	IT	951 947,00
ICT spoluúčast	IT	190 390,00
AKU vrtačka	centrální operační sály	241 987,90
Kolposkop	gynekologická ambulance	231 000,00
Ultrazvuková čistička	centrální sterilizace	172 325,50
Ultrazvukové sondy	dětské oddělení	119 733,05

Obnova gastroenterologického pracoviště	gastroenterologie	1 185 800,00
Biostimulační laser	rehabilitační oddělení	240 000,00
Terapeutický ultrazvuk	rehabilitační oddělení	56 000,00
Terapeutický laser	rehabilitační oddělení	131 000,00
Elektrická sprchová židle	ortopedické oddělení	69 000,00
Myčky nádobí	stravovací provoz	548 372,00
Osobní vozidlo	DOSANKA	206 900,00
Projektová dokumentace - kogenerace	kotelna	209 330,00
Sanitní vozidlo – Město Pelhřimov	DZS	557 056,00
Sanitní vozidlo - nemocnice	DZS	500 000,00
Užitkové vozidlo	HTS	87 000,00
Vyhřívané lůžko pro novorozence (havárie)	novorozenecké oddělení	235 000,00
DMS	ředitelství	749 379,00
CELKEM		15 460 988,90

Oddělení hematologie a transfúziologie

Separátor krevních částic	1 512 500,00
Velkoobjemová centrifuga chlazená	1 143 716,20
Šokový zmrazovač plazmy	759 880,00
Souprava na trombokoncentráty	160 930,00
Mrazicí a chladičí boxy	1 086 701,00
Stolní centrifugy	713 823,77
ID inkubátor	65 219,00
Myčka laboratorního skla	295 769,00
Lůžka pro dialýzu	447 810,00
Lůžka pro OHT	205 850,00
Krevní lisy	868 780,00
CELKEM	7 260 978,97
Nábytek + ostatní	4 999 106,03

Sponzorské dary

Dárci v roce 2015

Město Pelhřimov	500.000,00 Kč
MUDr. Jiří Běhounek, Pelhřimov	77.161,00 Kč
Bracco Imaging Czech, s.r.o. Praha	73.447,00 Kč
Českomoravský beton, a.s., Beroun	30.000,00 Kč
Spojené kartáčovny, a.s., Pelhřimov	30.000,00 Kč
Servier, s.r.o., Praha	10.000,00 Kč
Josef Žáček, Praha	10.000,00 Kč
MUDr. Jana Norková, Pelhřimov	10.000,00 Kč
Martina Janů, Pelhřimov	9.990,00 Kč
Malířství – Natěračství, Luděk Čapek, Svěpravice	8.100,00 Kč
Ing. Josef Charouzek, Pelhřimov	5.000,00 Kč
Nutricia a.s., Praha	4.490,00 Kč
Agentura Dobrý den, s.r.o., Pelhřimov	2.670,00 Kč
MUDr. Jana Koubková, Pelhřimov	1.000,00 Kč

V roce 2015 získala Nemocnice Pelhřimov od fyzických i právnických osob věcné a finanční dary v celkové hodnotě 771.858,- Kč. Za všechny dary v jakékoliv formě a rozsahu děkujeme. Využíváme je na spolufinancování zdravotnické techniky a vylepšení prostředí ve zdravotnických provozech. Velice přínosný byl pro Nemocnici Pelhřimov finanční příspěvek Města Pelhřimov ve výši 500.000 Kč.

Naším cílem je, aby pelhřimovská nemocnice udržela - i pomocí přístrojového vybavení - dobrý standard poskytované zdravotní péče a aby i v budoucnu měla co nabídnout svým klientům v síti zdravotnických zařízení Kraje Vysočina.

